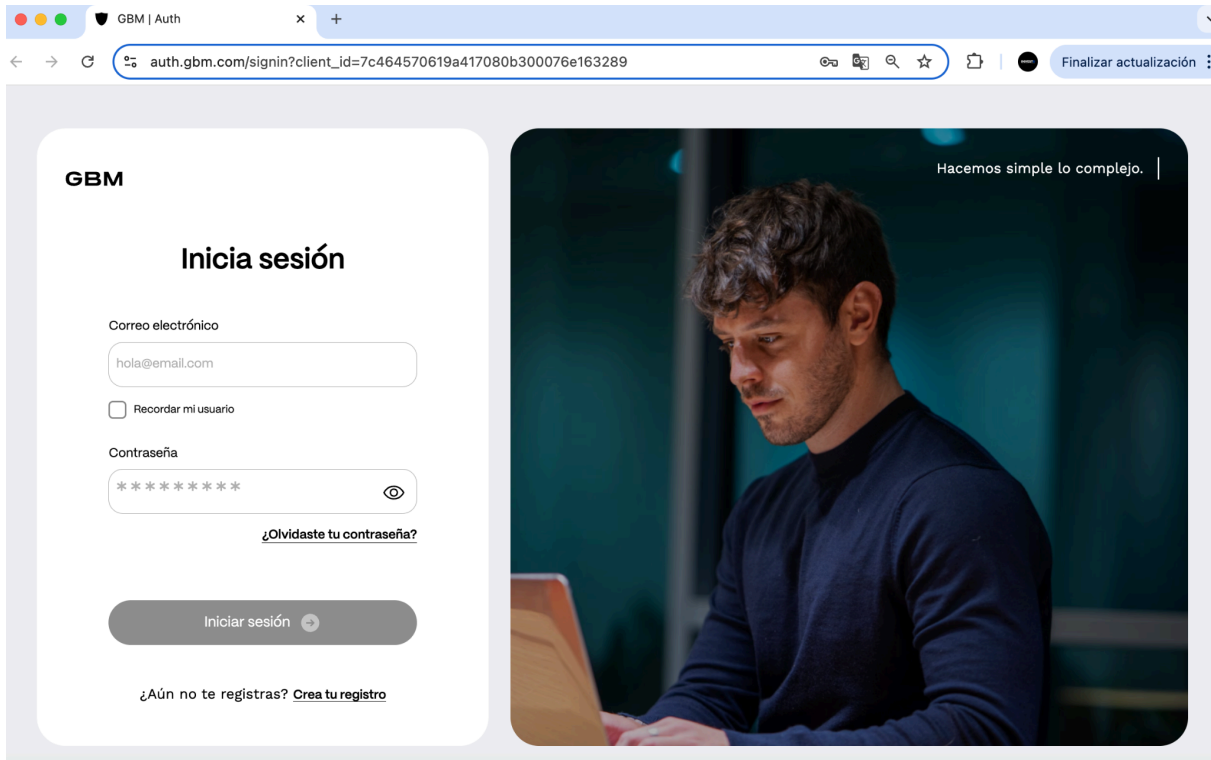


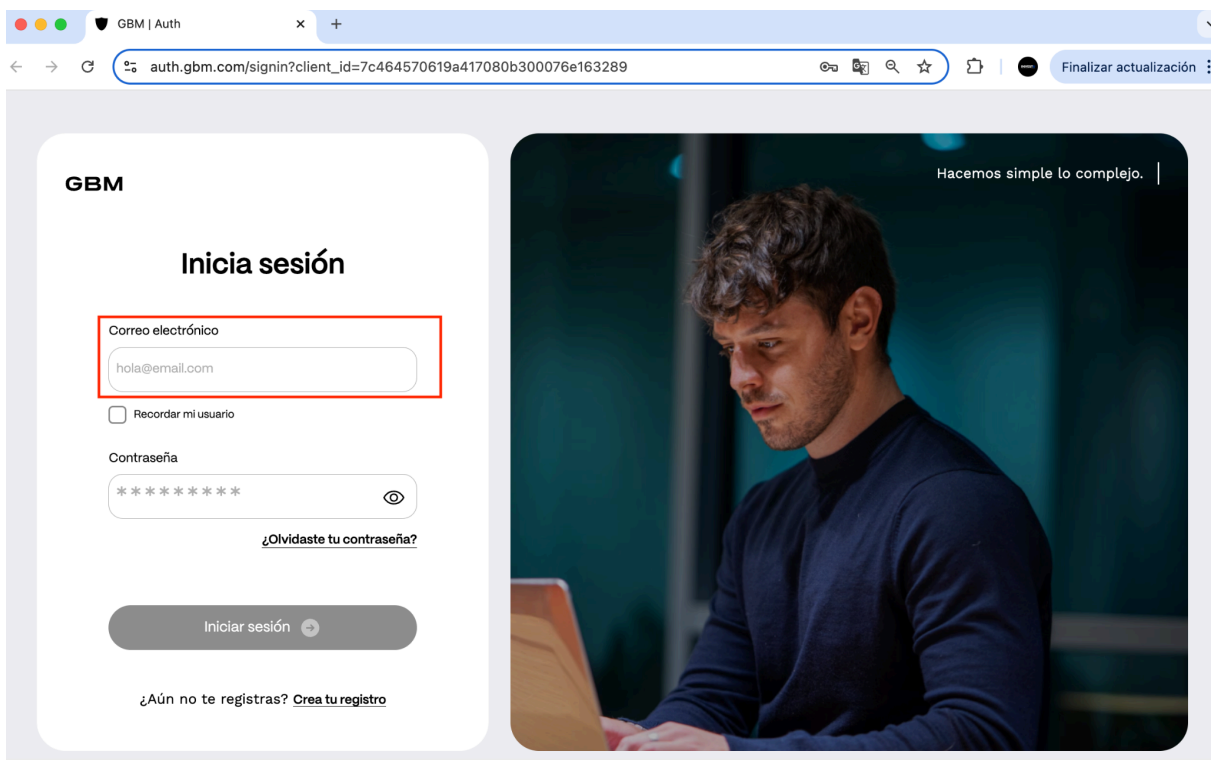
# DESCARGA CONSTANCIAS FISCALES EN EL PORTAL GBM

## 1. INGRESA AL PORTAL DE GBM

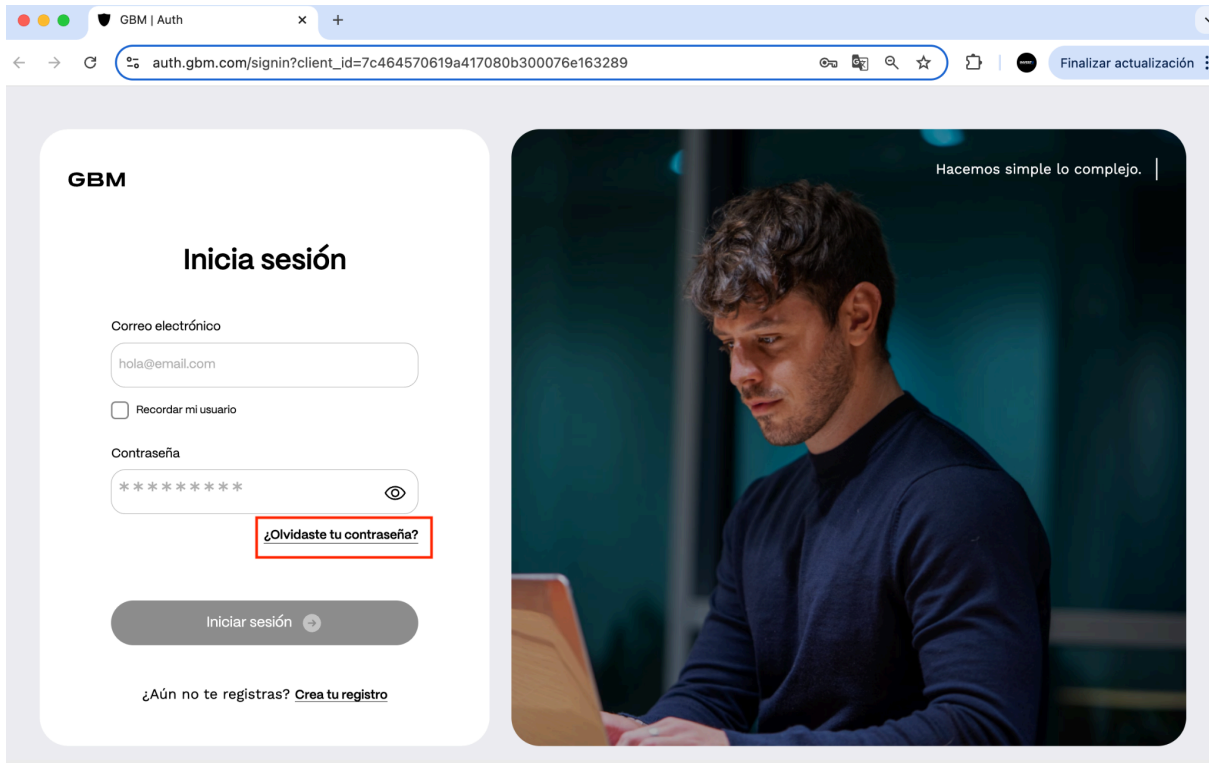
a. [https://auth.gbm.com/signin?client\\_id=7c464570619a417080b300076e163289](https://auth.gbm.com/signin?client_id=7c464570619a417080b300076e163289)



## 2. INGRESA TU CORREO ELECTRÓNICO REGISTRADO Y CONTRASEÑA

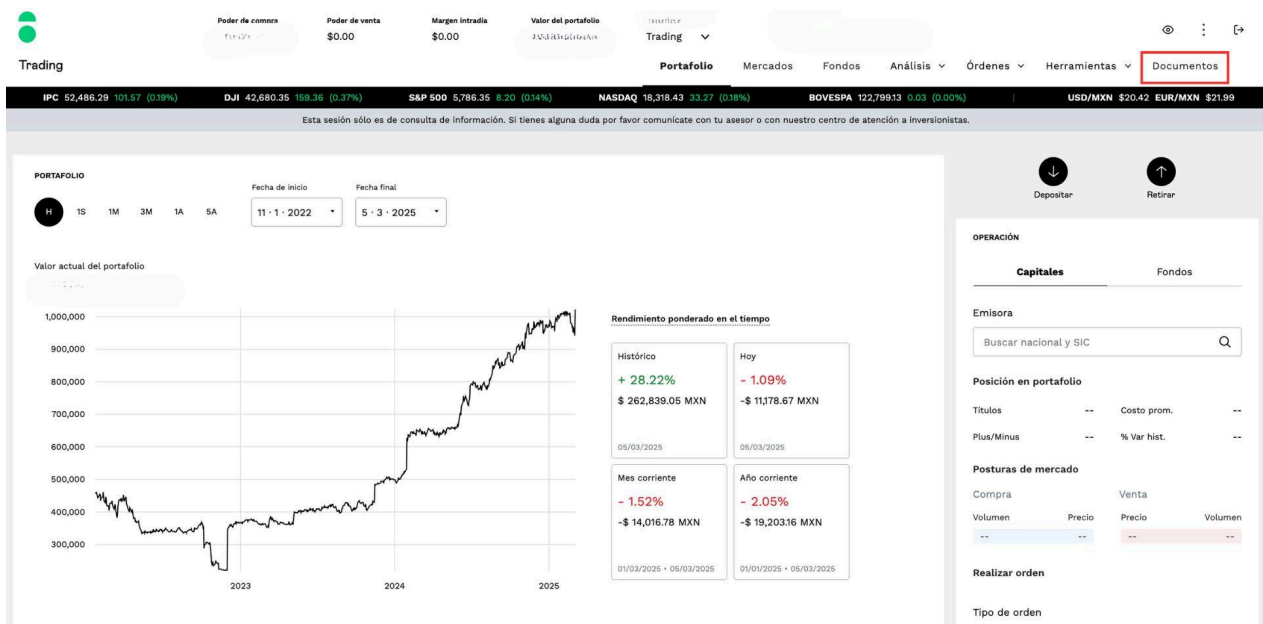


3. EN CASO QUE **NO TENGAS** UNA CONTRASEÑA, HAZ CLICK EN ¿OLVIDASTE TU CONTRASEÑA?



- a. Te llegará un código a tu correo electrónico
- b. Genera la nueva contraseña

4. UNA VEZ EN EL PORTAL, SELECCIONA EN EL MENÚ LA OPCIÓN DE “DOCUMENTOS”



## 5. SELECCIONA “CONSTANCIAS PARA EFECTOS FISCALES”

The screenshot shows the 'Estados de cuenta' (Account Statements) section. The 'Constancias para efectos fiscales' (Fiscal Evidence) tab is selected and highlighted with a red box. Below the tab, the year 2025 is selected. There are two download buttons: 'XML Descargar todos' and 'PDF Descargar todos'. A list of items is shown, including 'Enero'.

## 6. DESCARGA EL FORMATO EN XML O PDF

The screenshot shows the 'Estados de cuenta' (Account Statements) section. The 'Constancias para efectos fiscales' (Fiscal Evidence) tab is selected. Below the tab, the year 2024 is selected. There are two download buttons: 'XML Descargar todos' and 'PDF Descargar todos'. A list of items is shown, including 'Constancia informativa de ganancias y pérdidas fiscales por enajenación de acciones' and 'Constancia informativa de percepciones y retenciones por capitales, dividendos, intereses, FIBRAS y OFD'. The download buttons for these items are highlighted with a red box.